

дія

Освіта

IT-СТУДІЇ

Гайд для
Вчителя

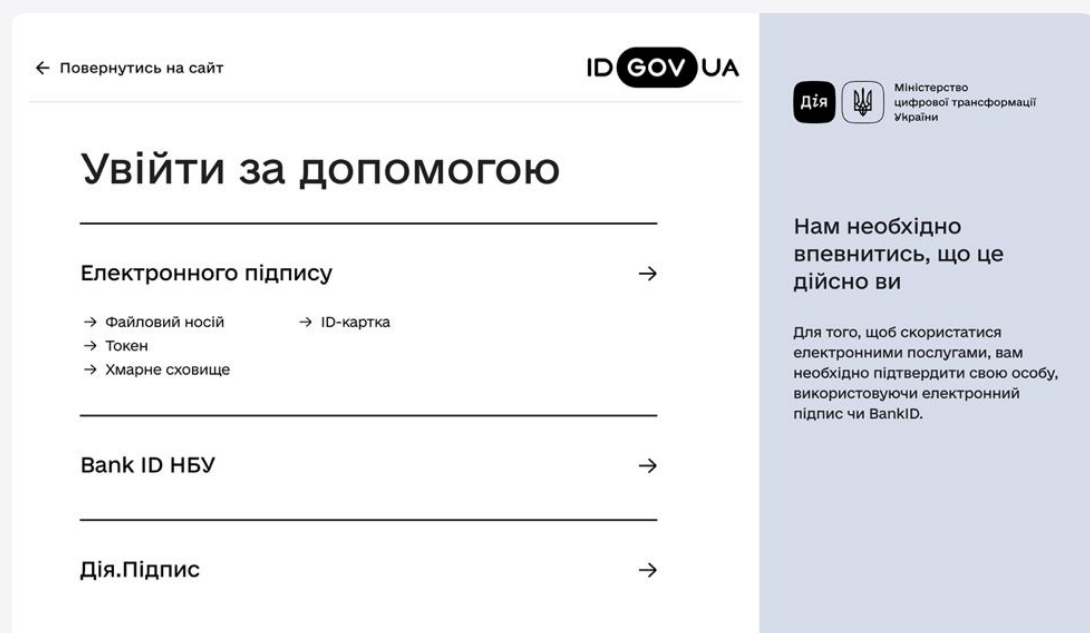
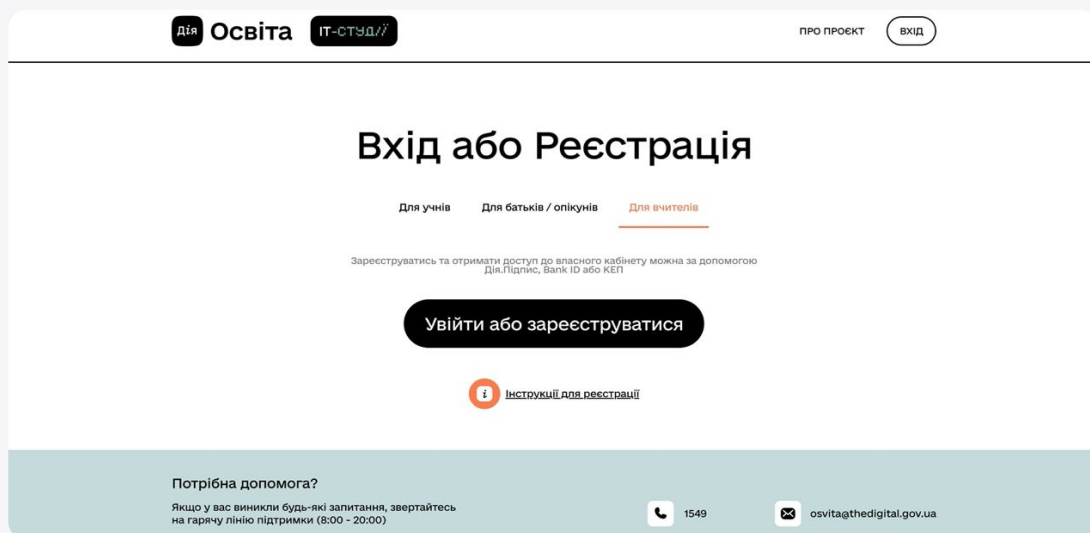


Користуватися освітніми ресурсами ІТ-студії легко й зручно. Достатньо зробити декілька кроків:

Зареєструватися легко та швидко можна за допомогою Дія.Підпису, Bank ID або КЕПу. Це цифровий аналог власноручного підпису, що дає змогу ідентифікувати особу

Немає електронного підпису? Інструкція як швидко отримати е-підпис: <https://osvita.diia.gov.ua/guides/ak-otrimati-e-pidpis>

1. Пройдіть авторизацію, завантаживши ваш електронний підпис у зазначеному полі



2. Введіть дані в кожне поле форми авторизації

The screenshot shows a mobile application interface for entering personal data. At the top left is a back arrow and the text 'Назад'. At the top right are two buttons: 'Дія' and 'ІТ-СТУДІЇ'. The main heading is 'Персональні дані'. Below it is the section 'Загальна інформація' with a text input field containing 'Дія Надія' and the prompt 'Як учням звертатися до вас?'. The next section is 'Місце проживання', which includes four dropdown menus: 'Область' (Київська область), 'Район' (Шевченківський район), 'ОТГ' (м. Київ), and 'Населений пункт' (м. Київ). At the bottom is a large black button with the text 'Продовжити'.

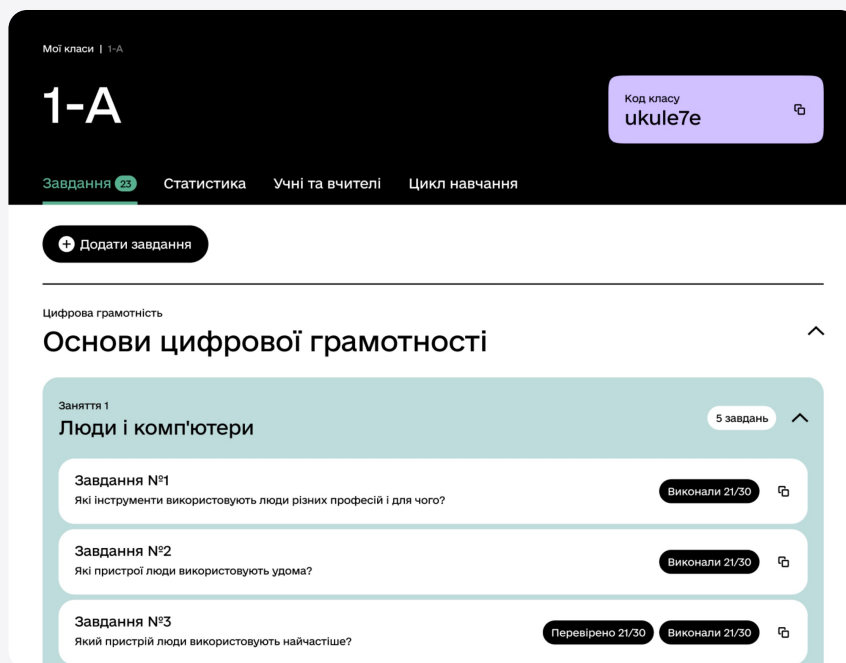
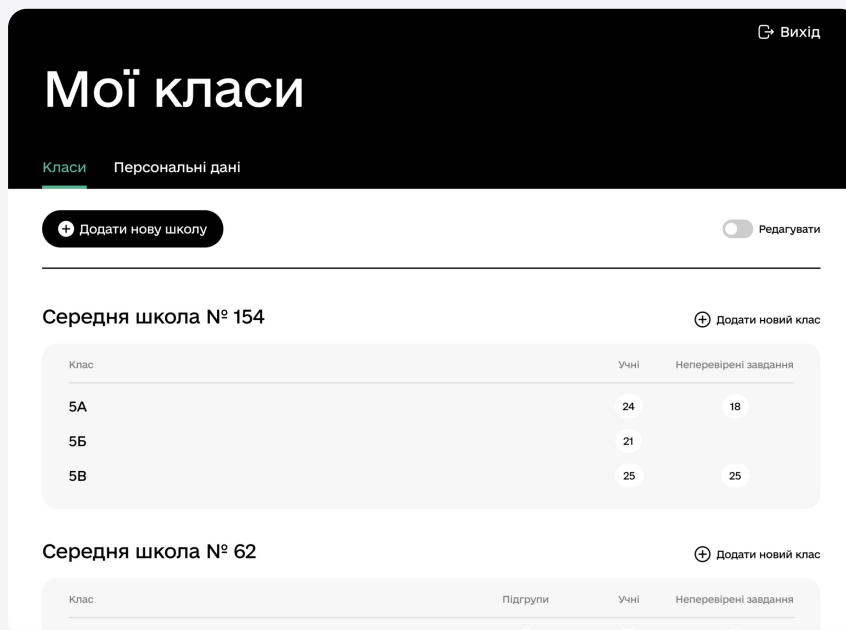
3. Вітаємо! Ви маєте можливість навчати учнів оновленої інформатики – ІТ-студій! Зайдіть у свій кабінет, щоб створити онлайн-класи та запросити до них учнів

The screenshot shows the 'Мої класи' (My Classes) page. At the top right is a 'Вихід' (Logout) button. Below the title are two tabs: 'Класи' (Classes) and 'Налаштування' (Settings). The main content area features a central icon of a plus sign with a person silhouette, followed by the text 'Додайте свій навчальний клас' (Add your educational class). At the bottom is a large black button with a plus sign and the text 'Додати клас' (Add class).

4. Запросити учнів і почати процес навчання ви зможете за допомогою унікального коду

Унікальний код генерується для кожного класу окремо й назавжди зберігатиметься у вашому персональному кабінеті.

Тепер ви успішно пройшли всі кроки і можна переходити до навчання



Потрібна допомога?

Якщо у вас виникли будь-які інші запитання, звертайтеся на гарячу лінію підтримки (8:00–20:00)

☎ 1549

✉ osvita@thedigital.gov.ua